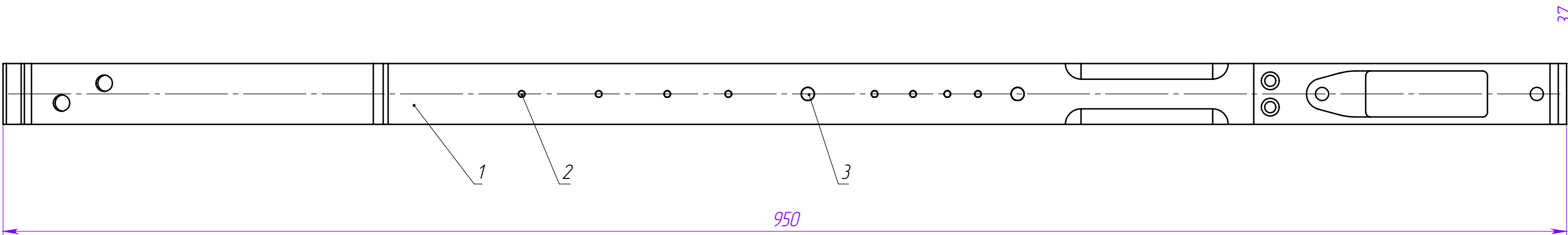
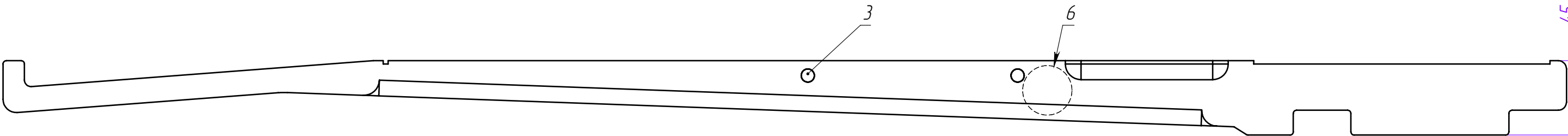



DVINA.03.000СБ

$\sqrt{Ra\ 6.3}$



1. *Размеры для справок.
2. Магнит поз. 6 установить в паз грифа поз.1 и закрыть заглушкой поз.4.
3. Для фиксации элементов к грифу поз.1 использовать клей для дерева.
4. Точки поз.2 и 3, а так же заглушку поз.4 зашлифовать до поверхности грифа поз.1.
5. Цветная тонировка в соответствии с заказом.
6. Н14, h14, IT14/2.

Формат	Зона	Поз.	Обозначение	Наименование	Кол.	Примечание
A3		1	DVINA.03.001	Гриф	1	
A3		2	DVINA.03.002	Маркерная точка	8	
A3		3	DVINA.03.003	Маркерная точка	4	
A3		4	DVINA.03.004	Заглушка	1	
A3		5	DVINA.02.002	Шилд	1	
A3		6	Магнит ф30x10		1	

					DVINA.03.000СБ				
1				14.10.2022	Гриф Сборочный чертеж	Литера		Масса	Масштаб
Изм	Лист	№ докум.	Подпись	Дата				0.485	1:2.5
Разраб.									
Проверил									
Т. контр.									
Нач. отд.						Лист		1	Листов
Н. контр.						1			
Утвердил									